


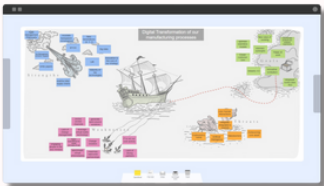
10 EXEMPLES D'OUTILS DU MANAGEMENT VISUEL

Tableaux Kanban



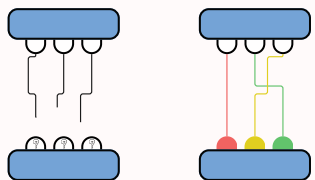
Suivi visuel des tâches de travail

Mind Maps



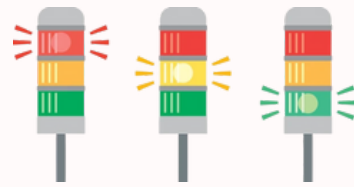
Organisation visuelle des idées

Poka-Yoke



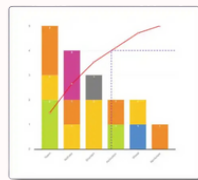
Mécanismes de prévention des erreurs

Panneaux Andon



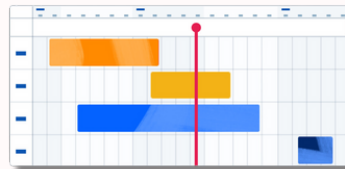
Signalisation des problèmes sur les lignes

Diag. de Pareto



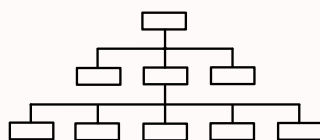
Identification des causes les + fréquentes

Diag. de Gantt



Suivi visuel des tâches de travail

Organigrammes



Représentation des structures

Tableaux de bord



Visualisation des indicateurs clés

SQCDP



Suivi des principaux éléments en production

Flux de processus

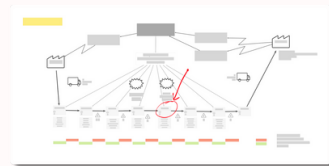


Illustration des étapes des processus

Vous en connaissez d'autres ?



Clément BONIOL



iObeya